


Přehledný návod k použití aplikace Online finanční úřad na portálu MOJE daně ([www.mojedane.cz](http://www.mojedane.cz)) k vyplnění daňového přiznání a odeslání finančnímu úřadu.

1

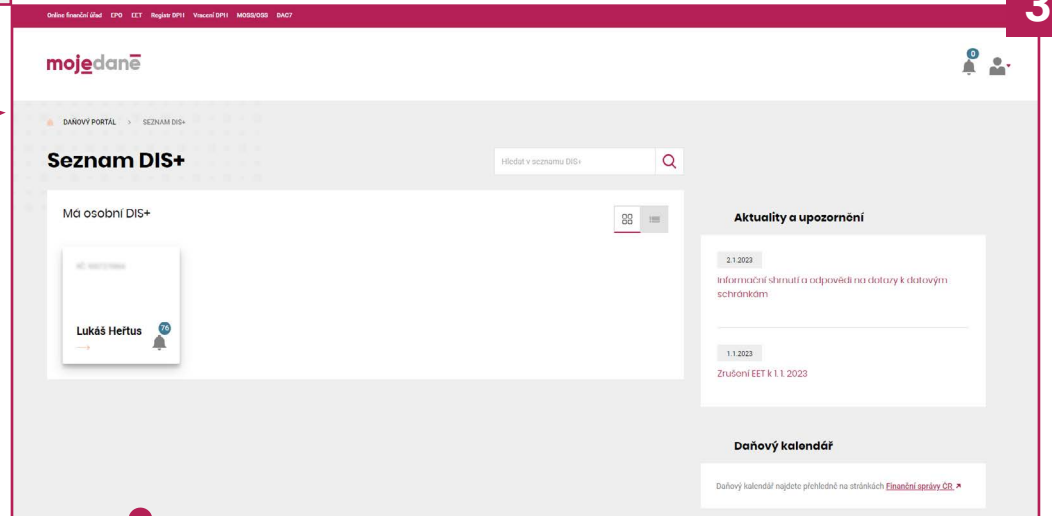
zadejte adresu [www.mojedane.cz](http://www.mojedane.cz)

2



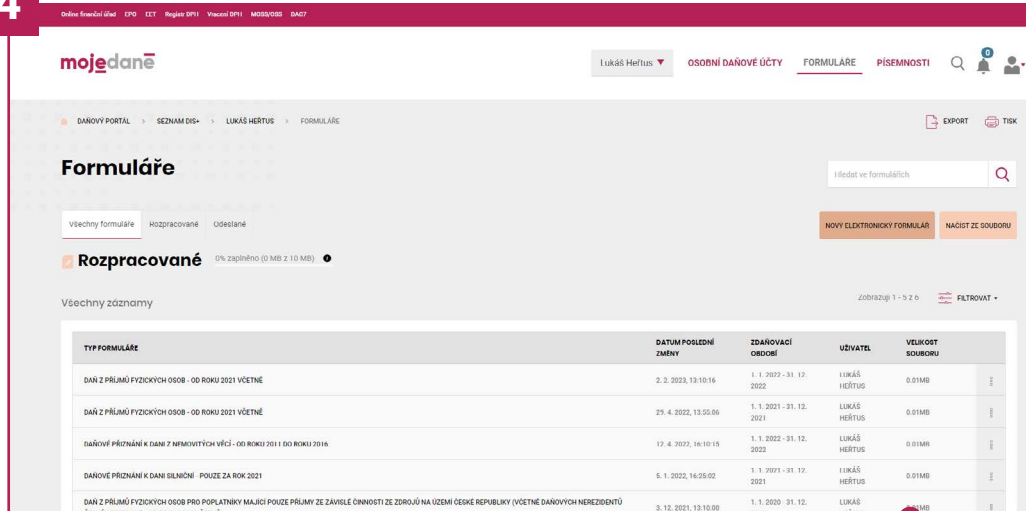
Klikněte na **Online finanční úřad** a vyberte způsob **přihlášení** do **Daňové informační schránky Plus (DIS+)**.  
Vaše DIS+ je již předpřipravena a nemusíte o ni žádat.

3



Vstupte do své DIS+.  
Pokud DIS+ na portálu MOJE daně navštěvujete poprvé, jedním kliknutím si ji aktivujete.

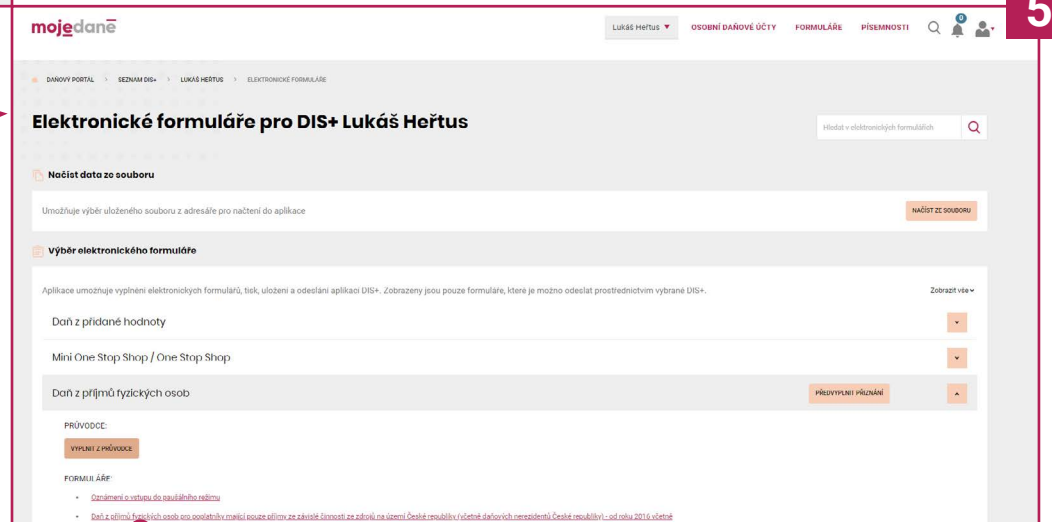
4



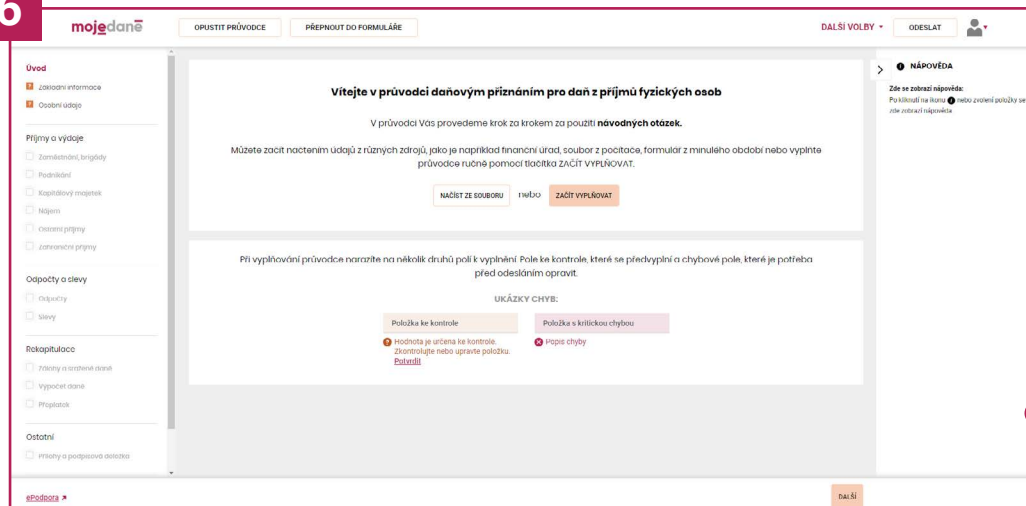
V sekci **Formuláře** vyberte **Nový elektronický formulář**.

Najděte formulář k dani z příjmů fyzických osob a zvolte **Vyplnit z průvodce**.

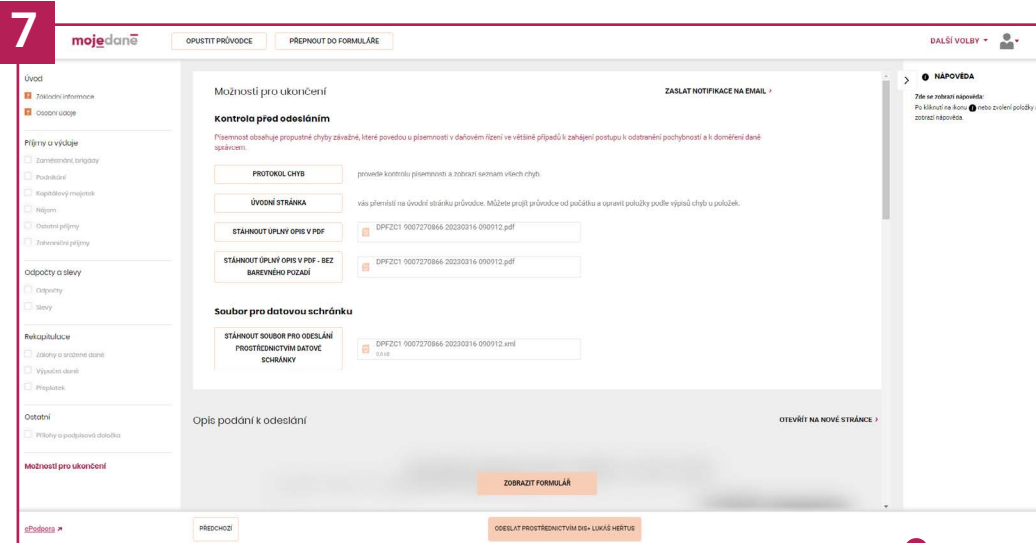
5



6



Pomocí návodných otázek přiznání postupně vyplníte, využít můžete i dalších nápověd a pokynů.



**Podání** můžete na finanční úřad **odeslat přímo z DIS+** a nemusíte se již nikam přihlašovat.

Kopii daňového přiznání a údaje o datu a času jeho odeslání pak najdete v DIS+ v sekci Formuláře v části Odeslané.

**Daňové přiznání je nutné podat ve formátu XML**, ať už pro odeslání využijete DIS+ nebo Vaši datovou schránku.

