

Využijte online finančního úřadu a podejte daňové přiznání k dani silniční elektronicky z pohodlí domova

Proč bych měl/a podávat daňové přiznání elektronicky?

- s ohledem na složitou epidemiologickou situaci a v zájmu omezení šíření viru SARS CoV-2 je pro Vás bezpečnější učinit podání v klidu ze svého domova
- vyhnete se možným frontám na finančních úřadech a tím riziku možné nákazy
- po přihlášení do daňové informační schránky+ **můžete využít údajů z předchozího zdaňovacího období pro předvyplnění přiznání k dani silniční**, takže nemusíte vyplňovat do daňového přiznání vozidla, která již byla uvedena v daňovém přiznání za předchozí zdaňovací období
- daňové přiznání pošlete přímo z daňové informační schránky+ a nemusíte chodit na poštu

Jak mám ale podat daňové přiznání, když nemám kvalifikovaný certifikát nebo datovou schránku?

Pro podání daňového přiznání k dani silniční Vám stačí, abyste měli tzv. **bankovní identitu**. Pokud máte přístup do internetového bankovníctví níže uvedených bank a byla Vám zřízena bankovní identita (pro zřízení zkontaktujte Vaši banku), stačí Vám přihlásit se do **online finančního úřadu** (www.mojedane.cz) a aktivovat si svoji daňovou informační schránku+.

Jak se přihlásím do online finančního úřadu?

Jednoduše! Půjdete na stránky www.mojedane.cz, kliknete na **Online finanční úřad**, vyberete si způsob přihlášení. Pokud máte internetové bankovníctví výše uvedených bank, tak kliknete na **PŘIHLÁSIT SE** u dlaždice **Identita občana**, vyberte řádek **BANKOVNÍ IDENTITA** a následně svou banku a přihlásíte se. Pak již stačí potvrdit aktivaci daňové informační schránky+.

Bankovní identitu získáte u Vaší banky. V případě nejasností s přihlašovaním přes e-identitu.cz [se obraťte přímo na poskytovatele](#) této služby.



Jak vyplním daňové přiznání k dani silniční prostřednictvím online finančního úřadu?

Má osobní DIS+



Po přihlášení do online finančního úřadu a aktivaci daňové informační schránky+ vstoupíte do daňové informační schránky+ kliknutím na dlaždici s Vaším jménem.

Daňové přiznání k dani silniční naleznete v sekci

ELEKTRONICKÉ FORMULÁŘE

kliknete na

Daň silniční


Pro další postup je rozhodné, zda podáváte daňové přiznání poprvé nebo jste již poplatníkem daně silniční např. od předchozího zdaňovacího období.

1. Podávám daňové přiznání poprvé

V případě, že podáváte daňové přiznání poprvé, **nemůžete** využít údajů z dříve podaného daňového přiznání, a proto kliknete na Daňové přiznání k dani silniční - od roku 2009 včetně

- [Daňové přiznání k dani silniční - od roku 2009 včetně](#)

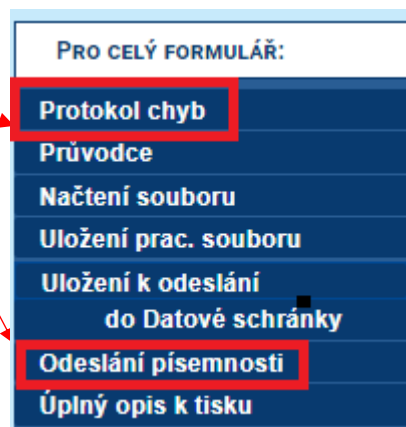
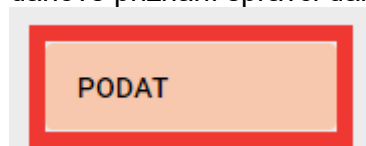
Následně se Vám zobrazí formulář v aplikaci pro Elektronická podání Finanční správy České republiky (EPO), do kterého by se Vám měly doplnit Vaše osobní údaje (jméno, příjmení, rodné číslo a adresa). Ve formuláři uvedete vozidla, která jsou předmětem daně silniční. Pokud si nebudete vědět s něčím rady, můžete postupovat následovně:

- a) **kliknete na ikonu otazníku**  u řádku, kde si nevíte rady, a zobrazí se Vám nápověda
- b) podíváte se do pokynů pro vyplnění daňového přiznání, které naleznete na tomto odkazu https://www.financnisprava.cz/assets/tiskopisy/5408_28.pdf?202103221757
- c) v případě **obecných dotazů** se podíváte na článek - **Aktuální dotazy k roku 2019 (platné i pro r. 2020)** - <https://www.financnisprava.cz/assets/cs/prilohy/d-jine/985-1F20INERNET-PDF.pdf>
- d) v případě **konkrétních** dotazů ohledně vyplnění daňového přiznání si najdete kontakt na územní pracoviště Vašeho místně příslušného finančního úřadu na tomto odkazu - [Kontakty | Finanční správa \(financnisprava.cz\)](#)

Po vyplnění daňového přiznání v EPO doporučujeme přiznání zkontrolovat kliknutím na protokol chyb

Pokud je přiznání bez chyb nebo obsahuje pouze propustné chyby, můžete kliknout na tlačítko odeslání písemnosti

Následně již stačí kliknout na tlačítko podat, tím odešlete daňové přiznání správci daně, a máte hotovo.

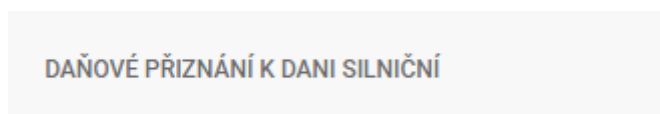


2. Jsem již poplatníkem daně u daného finančního úřadu a podávám přiznání za uplynulé zdaňovací období

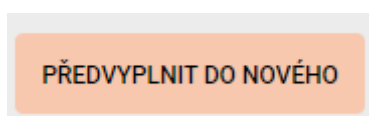
V případě, že jste již daňové přiznání podal v předchozím zdaňovacím období, můžete využít nové služby předvyplnit do nového. Tuto funkci naleznete v sekci

PÍSEMNOTI

vyberete daňové přiznání k dani silniční na předchozí zdaňovací období



a zvolíte



Tato funkce slouží k získání údajů z předchozího zdaňovacího období (lze zvolit jakékoliv zdaňovací období). Tyto údaje budou přepočteny podle aktuálních sazeb, snížení nebo zvýšení daně apod. Stejně tak je možné využít údaje pro účely podání dodatečného daňového přiznání. **Po předvyplnění nebudete muset vyplňovat všechna vozidla, neboť využijete ta, která již byla uvedena v daňovém přiznání za předcházející zdaňovací období.**

V případě, že chcete využít tuto novou službu, avšak daňové přiznání za předcházející zdaňovací období jste podal prostřednictvím datové schránky, musíte ještě nejdříve zaslat žádost o přenesení informací o elektronickém podání:

Informace o elektronickém podání


Podání bylo učiněno prostřednictvím datové schránky. Informace o podání nejsou v DIS+ dostupné.

Žádost o přenesení informací o elektronickém podání učiněném prostřednictvím datové schránky a jeho obsahu z evidence správce daně do DIS+.

ODESLAT ŽÁDOST

Po odeslání žádosti budete o dostupnosti dat informován notifikací na Váš e-mail. Následně můžete využít volbu PŘEDVYPLNIT DO NOVÉHO

Po stisku na tlačítko PŘEDVYPLNIT DO NOVÉHO se Vám načtou data do formuláře v aplikaci pro Elektronická podání pro Finanční správu České republiky (**EPO**). Ve formuláři provedete pouze změny, a to např. vymažete řádek, přidáte nový řádek apod. Pokud si nebudete vědět s něčím rady, můžete postupovat následovně:

- kliknete na ikonu otazníku**  u řádku, kde si nevíte rady, a zobrazí se Vám nápověda
- podíváte se do pokynů pro vyplnění daňového přiznání, které naleznete na tomto odkazu https://www.financnisprava.cz/assets/tiskopisy/5408_28.pdf?202103221757
- v případě **obecných dotazů** se podíváte na článek - **Aktuální dotazy k roku 2019 (platné i pro r. 2020)** - <https://www.financnisprava.cz/assets/cs/prilohy/d-jine/985-1F20INERNET-PDF.pdf>
- v případě **konkrétních** dotazů ohledně vyplnění daňového přiznání si najdete kontakt na územní pracoviště Vašeho místně příslušného finančního úřadu na tomto odkazu - [Kontakty | Finanční správa \(financnisprava.cz\)](#)

Po vyplnění daňového přiznání v EPO, doporučujeme přiznání zkontrolovat kliknutím na protokol chyb

Pokud je přiznání bez chyb nebo pokud obsahuje pouze propustné chyby, můžete kliknout na tlačítko odeslání písemnosti

Následně již stačí kliknout na tlačítko podat, tím odešlete daňové přiznání správci daně, a máte hotovo.

PODAT

PRO CELÝ FORMULÁŘ:

Protokol chyb

Průvodce

Načtení souboru

Uložení prac. souboru

Uložení k odeslání
do Datové schránky

Odeslání písemnosti

Úplný opis k tisku

Více informací k funkcionalitám daňové informační schránky+ naleznete v příručce uživatele online finančního úřadu na tomto odkazu:

https://adisspr.mfcr.cz/dpr/adis/idpr_pub/dpr_info/prirucka_uzivatele_dis_plus.pdf